







街

街口支付

-  1. 輸入 捐款金額
-  2. 填寫基本資料，以利收據開立作業
*如直接使用手機捐款(不經電腦)，則省略3、4步驟
-  3. *電腦螢幕出現付款QRCode
-  4. *點開手機街口支付APP，選擇「掃描條碼」功能掃碼
-  5. 手機出現付款資訊，輸入密碼
-  6. 點選「確認付款」，捐出愛心



注意事項

- 請先下載街口支付 APP。
- 請綁定銀行帳戶，便於儲值。

*捐款收據：

於街口撥款後5個工作天寄出捐款收據，收據日期為街口實際撥款日。

【每一筆愛心捐款，本會皆會開立正式、可列舉扣除之捐款收據，可供您於年度綜合所得稅申報時抵稅。】